


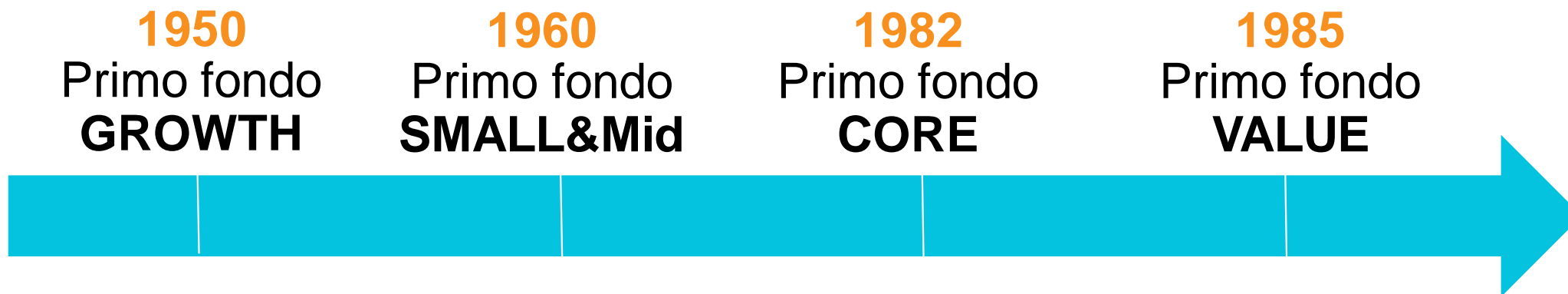


T. ROWE PRICE FUNDS SICAV US LARGE CAP GROWTH EQUITY FUND

**Perché l'azionario americano deve
essere nei nostri portafogli?**



Perchè T. Rowe Price sull'azionario USA



- **806** Miliardi di dollari nell'azionario USA
- **99** analisti dedicati al mercato azionario USA

Dati al 30.06.2020

Patrimonio gestito in azioni statunitensi combinato delle società del gruppo T. Rowe Price. Il gruppo di società T. Rowe Price include T. Rowe Price Associates, Inc., T. Rowe Price International Ltd, T. Rowe Price Hong Kong Limited, T. Rowe Price Singapore Private Ltd. e T. Rowe Price (Canada), Inc.

X-TEAM T.ROWE PRICE US Growth

T. Rowe Price Funds Sicav US Large Cap Growth Equity Fund Classe I

Il fondo in sintesi

- Portafoglio di investimento focalizzato su **60 – 75 titoli (65 al 31/07/20)**
- Beneficia dell'esperienza d'investimento della società in titoli growth dal 1950 – oltre US\$222 miliardi asset under management totali in equity di società a larga capitalizzazione e orientate alla crescita ¹
- Robuste performance che **superano l'S&P 500 ed il Russell 1000 Growth Index al netto di ritenuta alla fonte del 30% a 3, 5, 10 e 15 anni (annualizzate)**



Strategia di alta qualità

Focus su società "large-cap" che generano una crescita degli utili, in modo da beneficiare della crescita ciclica e secolare



Enfasi su innovazione e cambiamento

Investiamo in aziende innovative con impatto dirompente, in grado di conquistare una quota dominante di mercati affermati



Approccio di lungo termine

Il periodo di permanenza media dei titoli in portafoglio non è inferiore ai 2/3 anni. Possiamo definirci investitori pazienti.

I rendimenti passati non sono indicativi di quelli futuri.

Dati al 31 Luglio 2020

* L'AUM della strategia US Large Cap Growth Equity include le attività gestite da T. Rowe Price Associates, Inc. e dalle sue consociate per consulenza d'investimento. Patrimonio gestito calcolato in dollari statunitensi e convertito in Euro utilizzando un tasso di cambio determinato da una terza parte indipendente. Si prega di notare che l'indice illustrato non è un benchmark ufficiale ed è riportato per fini unicamente comparativi.

¹ L'AUM azionario in società americane large-cap include le attività gestite da T. Rowe Price Associates, Inc. e dalle sue consociate per consulenza d'investimento. Patrimonio gestito calcolato in dollari statunitensi.

©2020 Morningstar, Inc. Tutti i diritti riservati. Le informazioni qui contenute: (1) sono di proprietà di Morningstar e/o dei fornitori dei relativi contenuti; (2) non possono essere copiate né distribuite; e (3) non è garantito che siano accurate, complete o attuali. Né Morningstar né i fornitori dei relativi contenuti sono ritenuti responsabili per qualunque danno o perdita derivanti da un qualsiasi utilizzo di queste informazioni. Fare riferimento alle informazioni aggiuntive per ulteriori dettagli relativamente alle fonti S&P e Ftse Russell.

Gestore:	Taymour Tamaddon
AuM Strategia*:	€45 miliardi
Data lancio Fondo:	31 Luglio 2003
ISIN:	LU0174119775
Ongoing charges:	0,69%

Il portafoglio

T. Rowe Price Funds SICAV US Large Cap Growth Equity Fund

Prime 10 posizioni (dati al 31/7/20)

Nome	% del fondo	Settore	Industria	Paese
Amazon.com	9,58%	Beni di consumo voluttuari	Internet & Direct Marketing Retail	Stati Uniti
Microsoft	8,37%	Informatica	Software	Stati Uniti
Alphabet	7,58%	Servizi per le comunicazioni	Interactive Media & Services	Stati Uniti
Facebook	6,75%	Servizi per le comunicazioni	Interactive Media & Services	Stati Uniti
Apple	4,10%	Informatica	Technology Hardware, Storage & Peripherals	Stati Uniti
Global Payments	2,86%	Informatica	Servizi IT	Stati Uniti
PayPal Holdings	2,80%	Informatica	Servizi IT	Stati Uniti
Visa	2,76%	Informatica	Servizi IT	Stati Uniti
Netflix	2,25%	Servizi per le comunicazioni	Intrattenimento	Stati Uniti
Alibaba Group Holding	2,24%	Beni di consumo voluttuari	Internet & Direct Marketing Retail	Cina

Rappresenta 49,31% del patrimonio netto totale

Fonte: T. Rowe Price.

Le informazioni non intendono essere una raccomandazione per intraprendere particolari azioni di investimento e sono soggette a modifiche.

I titoli specifici individuati e descritti non rappresentano tutti i titoli acquistati, venduti o raccomandati per i clienti all'interno del fondo SICAV; non si deve presumere che i titoli individuati e trattati siano stati redditizi o lo saranno in futuro. I marchi mostrati sono di proprietà dei rispettivi detentori. T. Rowe Price non è sostenuta, sponsorizzata o altrimenti autorizzata o affiliata con i proprietari dei marchi associati a quelli mostrati.

Gli emittenti sono alla data indicata e sono soggetti a modifiche. Le informazioni mostrate non riflettono i fondi negoziati in borsa che possono essere detenuti nel fondo.

I numeri possono essere soggetti ad arrotondamento. T. Rowe Price utilizza i dati di MSCI/S&P500 per il reporting globale e settoriale. Ogni anno MSCI e S&P apportano modifiche alla struttura dello standard GICS. T. Rowe Price rispetterà ogni eventuale aggiornamento futuro dello standard GICS per il reporting prospettico. Fare riferimento alle informazioni aggiuntive per ulteriori informazioni sul Global Industry Classification Standard (GICS).

74%

DELLA PERFORMANCE¹ A 5 ANNI DERIVA DA TITOLI NON-FAANG EVIDENZIA LA QUALITÀ E LA FORZA DELLA NOSTRA PIATTAFORMA DI RICERCA AZIONARIA GLOBALE

La performance passata non è un indicatore affidabile della performance futura.

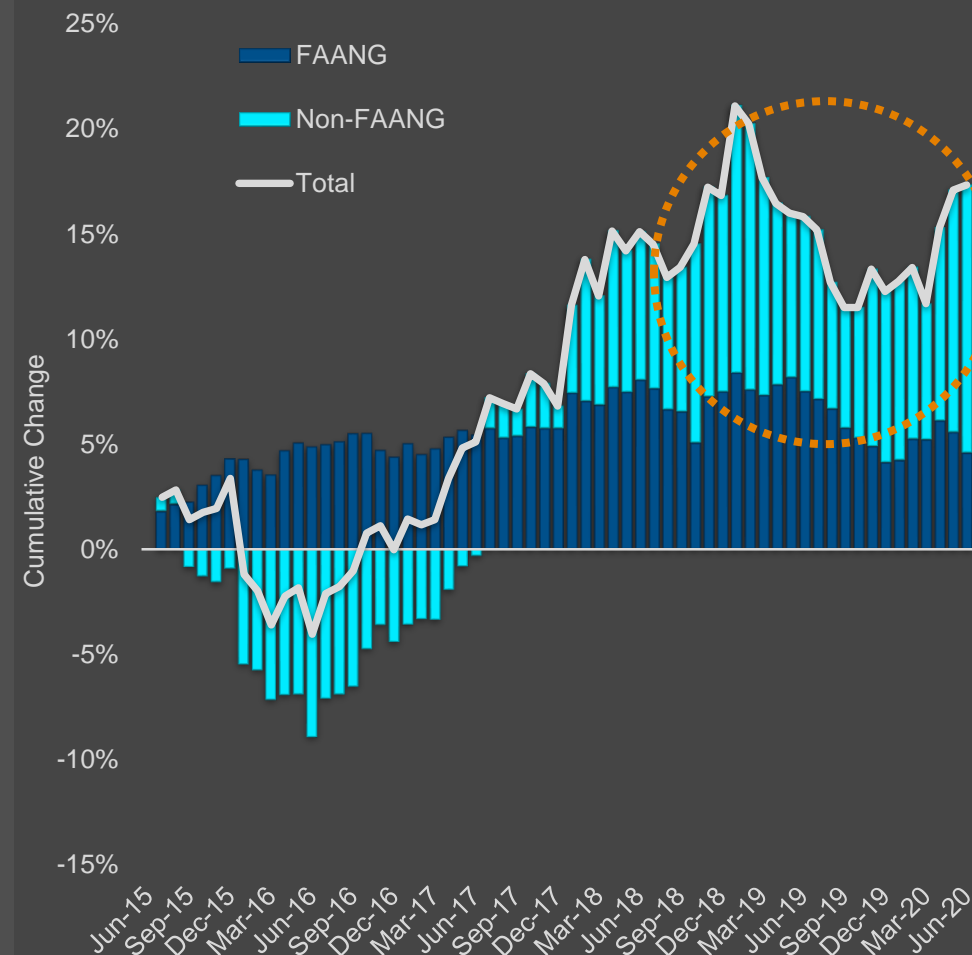
I dati del portafoglio sono forniti solo a scopo illustrativo. Le informazioni sono indicate per rappresentare l'esperienza del team di gestione nella gestione dei portafogli in questa classe di attività.

Fonte: FactSet.

¹Relativo all'indice Russell 1000 Growth. L'analisi rappresenta la performance relativa del portafoglio rispetto al benchmark come calcolato dal modello di attribuzione FactSet Two-Effect Brinson. I rendimenti non corrisponderanno alla performance ufficiale di T. Rowe Price perché FactSet utilizza diverse fonti di prezzi e tassi di cambio e non acquisisce il trading intraday o il prezzo equo. La performance di ogni titolo è ottenuta nella valuta locale e, se necessario, viene convertita in dollari USA utilizzando un tasso di cambio determinato da una terza parte indipendente. I dati sono riportati al lordo delle commissioni. I rendimenti sarebbero inferiori a causa della detrazione di tali commissioni. I titoli specifici identificati e descritti sopra non rappresentano necessariamente titoli acquistati o venduti da T. Rowe Price. Queste informazioni non intendono essere una raccomandazione per intraprendere alcuna azione di investimento particolare e sono soggette a modifiche. Non si deve supporre che i titoli identificati e discussi sopra fossero o saranno redditizi. Per ulteriori informazioni, consultare l'Informativa aggiuntiva alla fine della presentazione.

T. Rowe Price Funds SICAV – US Large Cap Growth Equity Fund
Total Attribution Effect

Giugno 2015 – Giugno 2020



Il portafoglio

T. Rowe Price Funds SICAV US Large Cap Growth Equity Fund

Allocazione settoriale (dati al 31/7/20)

Settore	% del fondo	% of Indicative Benchmark	% sottopeso / sovrappeso	
Servizi per le comunicazioni	22,57	11,23	0,0%	11,3%
Beni di consumo voluttuari	21,57	16,29	0,0%	5,3%
Servizi di pubblica utilità	1,64	0,02	0,0%	1,6%
Energia	0,28	0,07	0,0%	0,2%
Strumenti finanziari	1,78	2,08	-0,3%	0,0%
Sanità	14,22	14,58	-0,4%	0,0%
Materiali	0,00	0,83	-0,8%	0,0%
Immobiliare	0,00	1,98	-2,0%	0,0%
Industriali e servizi all'impresa	2,15	4,38	-2,2%	0,0%
Beni di consumo di prima nec.	0,00	4,81	-4,8%	0,0%
Informatica	35,05	43,73	-8,7%	0,0%

Indicative Benchmark: Russell 1000 Growth Index

Fonte: T. Rowe Price.

Si prega di notare che l'indice illustrato non è un benchmark ufficiale ma è riportato per fini unicamente comparativi.

Fonti: Copyright © 2020 FactSet Research Systems Inc. T. Rowe Price utilizza l'attuale GICS (Global Industry Classification Standard) MSCI / S & P per i rapporti di settore e di industria. T. Rowe Price rispetterà ogni eventuale aggiornamento futuro dello standard GICS per il reporting prospettico. Fare riferimento alle informazioni aggiuntive per ulteriori dettagli relativamente a S&P e al Global Industry Classification Standard (GICS). London Stock Exchange Group plc and its group undertakings (collectively, the "LSE Group"). Please see Additional Disclosures for information about this FTSE Russell information.

T. Rowe Price Funds SICAV

US Large Cap Growth Equity Fund Classe I



Comparto/Benchmark Indicativo	Valuta	1a (%)	3a ann.to (%)	5a ann.to (%)	10a ann.to (%)	15a ann.to (%)
T. Rowe Price Funds SICAV US Large Cap Growth Equity Fund	USD	25,77%	20,48%	17,02%	18,22%	11,84%
S&P500 Index al netto di ritenuta alla fonte del 30%	USD	11,29%	11,35%	10,80%	13,13%	8,28%
Russell 1000 Growth Index	USD	29,38%	20,46%	16,36%	16,78%	11,03%

Comparto/Benchmark Indicativo	2019	2018	2017	2016	2015	2014
T. Rowe Price Funds SICAV US Large Cap Growth Equity Fund	28,52%	3,61%	35,86%	2,46%	10,86%	8,93%
S&P500 Index	30,70%	-4,94%	21,10%	11,23%	0,75%	12,99%
Russell 100 Growth Index	35,88%	-1,89%	29,67%	6,56%	5,19%	12,54%

Fonte: T. Rowe Price al 31 Luglio 2020

I rendimenti passati non costituiscono un'indicazione affidabile di quelli futuri.

Fonte della performance: T. Rowe Price. La performance del fondo è calcolata utilizzando il NAV ufficiale con dividendi reinvestiti, ove presenti. Il valore degli investimenti può variare e non è garantito. Esso può essere influenzato da cambiamenti nel tasso di cambio tra la valuta di base del fondo e la valuta di sottoscrizione, ove differente. I costi di vendita, le imposte e le altre spese applicabili localmente non sono stati detratti e, qualora applicabili, ridurranno le cifre della performance.

Il benchmark indicativo del fondo non è un benchmark formale ma viene mostrato a fini comparativi. I rendimenti dell'indice sono indicati con i dividendi netti reinvestiti.

Fonti: S&P, Morningstar. Fare riferimento alle informazioni aggiuntive per ulteriori dettagli.

London Stock Exchange Group plc e le società del gruppo (collettivamente, il "Gruppo LSE"). Per informazioni su queste informazioni su FTSE Russell, consultare le informative aggiuntive.



T. Rowe Price Funds SICAV

Us Large Cap Growth Equity Fund

Obiettivo

Aumentare il valore delle proprie azioni, nel lungo periodo, attraverso la crescita del valore dei propri investimenti. Il fondo investe principalmente in un portafoglio diversificato di azioni di società a grande capitalizzazione negli Stati Uniti che hanno il potenziale per tassi di crescita degli utili superiori alla media e sostenibili.

Rischi: i seguenti rischi sono materialmente rilevanti per il fondo (fare riferimento al prospetto per ulteriori dettagli):

Rischio a piccola e media capitalizzazione: le azioni di società di piccole e medie dimensioni possono essere più volatili delle azioni di società più grandi.

Rischi generali del fondo:

- **Rischio di capitale:** il valore dell'investimento può variare e non è garantito. Potrà essere influenzato dalle variazioni del tasso di cambio tra la valuta di base del fondo e la valuta in cui è stato sottoscritto, se diversa.
- **Rischio azionario:** in generale, le azioni comportano rischi più elevati rispetto alle obbligazioni o agli strumenti del mercato monetario.
- **Rischio di concentrazione geografica:** nella misura in cui un fondo investe gran parte delle proprie attività in una determinata area geografica, la sua performance sarà influenzata più fortemente dagli eventi all'interno di tale area.
- **Rischio di copertura:** i tentativi di un fondo di ridurre o eliminare determinati rischi attraverso la copertura potrebbero non funzionare come previsto.
- **Rischio di un fondo di investimento:** l'investimento in fondi comporta determinati rischi che un investitore non dovrebbe affrontare se investe direttamente nei mercati.
- **Rischio di gestione:** il gestore degli investimenti o i suoi designati possono talvolta riscontrare che i loro obblighi nei confronti di un fondo sono in conflitto con i loro obblighi nei confronti di altri portafogli di investimento che gestiscono (sebbene in tali casi tutti i portafogli saranno trattati in modo equo).
- **Rischio operativo:** guasti operativi potrebbero causare interruzioni delle operazioni del fondo o perdite finanziarie.



Informazioni aggiuntive

S&P: La riproduzione dell'Indice S&P 500 in qualsiasi forma è vietata salva autorizzazione scritta di S&P Global Market Intelligence ("S&P"). Né S&P, né le sue collegate o i rispettivi fornitori garantiscono l'accuratezza, l'adeguatezza, la completezza o la disponibilità di qualsiasi informazione e non sono responsabili per eventuali errori od omissioni, indipendentemente dalla causa, o per i risultati ottenuti dall'uso di tali informazioni. In nessun caso S&P, le sue collegate o i rispettivi fornitori saranno responsabili per eventuali danni, costi, spese, spese legali o perdite (ivi incluse perdite di rendimento o mancato profitto e costi di opportunità) in relazione a qualsiasi utilizzo delle informazioni di S&P.

Morningstar: © 2020 Morningstar, Inc. Tutti i diritti riservati. Note riguardo alle informazioni contenute nel presente documento: 1) sono di proprietà di Morningstar e/o dei suoi fornitori di contenuti; 2) non ne è consentita la riproduzione né la distribuzione; e 3) non se ne garantisce l'accuratezza, l'eshaustività né l'aggiornamento. Morningstar e i relativi fornitori di contenuti declinano ogni responsabilità.

The **Global Industry Classification Standard ("GICS")** was developed by and is the exclusive property and a service mark of Morgan Stanley Capital International Inc, ("MSCI") and Standard & Poor's, a division of The McGraw-Hill Companies, Inc. ("S&P") and is licensed for use by T. Rowe Price. Neither MSCI, S&P nor any third party involved in making or compiling the GICS or any GICS classifications makes any express or implied warranties or representations with respect to such standard or classification (or the results to be obtained by the use thereof), and all such parties hereby expressly disclaim all warranties of originality, accuracy, completeness, merchantability and fitness for a particular purpose with respect to any or such standard or classification, Without limiting any or the foregoing, in no event shall MSCI, S&P, any of their affiliates or any third party involved in making or compiling the GICS or any GICS classifications have any liability for any direct, indirect, special, punitive, consequential or any other damages (including lost profits) even if notified of the possibility of such damages.

Frank Russell Company "LSE" -London Stock Exchange Group plc e le imprese del gruppo (collettivamente, il "Gruppo LSE"). :copyright: LSE Group 2020. FTSE Russell è il nome commerciale di alcune società del gruppo LSE. Russell:registered: è (sono) un marchio (i marchi) commerciale (commerciali) delle società del Gruppo LSE ed è (sono) utilizzato (utilizzati) su licenza da qualsiasi altra società del Gruppo LSE. Tutti i diritti sugli indici FTSE Russell o dati sono assegnati alla società del gruppo LSE che detiene l'indice o i dati. Né il Gruppo LSE né i suoi licenziatari si assumono alcuna responsabilità per eventuali errori o omissioni negli indici o nei dati e nessuno può fare affidamento su indici o dati contenuti nella presente comunicazione. Non è consentita alcuna ulteriore distribuzione dei dati del gruppo LSE senza il consenso scritto espresso della società del gruppo LSE. Il Gruppo LSE non promuove, sponsorizza o approva il contenuto di questa comunicazione. Il Gruppo LSE non è responsabile della formattazione o della configurazione di questo materiale o di eventuali inesattezze nella presentazione di T. Rowe Price Associates.

FactSet -FactSet, fornitore di dati e analisi finanziari. Copyright :copyright: 2020 FactSet. Tutti i diritti riservati.



Informazioni importanti

I Fondi sono comparti di T. Rowe Price Funds SICAV, società d'investimento lussemburghese a capitale variabile, registrata presso la Commission de Surveillance du Secteur Financier e qualificata come "OICVM". Obiettivi, politiche d'investimento e rischi sono dettagliati nel prospetto disponibile con il documento contenente le informazioni chiave per gli investitori in inglese e italiano, assieme agli atti di incorporazione, statuti e relazioni annuali e semestrali (insieme "Documenti del Fondo"). Ogni decisione d'investimento va presa sulla base dei Documenti del Fondo disponibili gratuitamente richiedendoli al rappresentante locale, all'agente locale per le informazioni/ i pagamenti, ai distributori autorizzati, e sul sito www.troweprice.com.

Si prega di notare che il Fondo ha tipicamente un alto rischio di volatilità.

Il materiale ha solo scopo informativo e/o di marketing e non è un consiglio o una raccomandazione di investimento. Consigliamo ai potenziali investitori di richiedere una consulenza legale, finanziaria e fiscale indipendente prima di assumere qualsiasi decisione di investimento. **I rendimenti passati non sono indicativi di quelli futuri.** Il valore di un investimento può oscillare e gli investitori potrebbero non ottenere l'intero importo investito.

Il materiale non è stato verificato da alcuna autorità di vigilanza in alcuna giurisdizione.

Informazioni e opinioni sono ottenute/ tratte da fonti ritenute affidabili ma non garantiamo completezza ed esaustività, né che eventuali previsioni si concretizzino. I pareri contenuti sono soggetti a cambiamento senza preavviso e possono differire da altre società del gruppo T. Rowe Price.

È vietata la diffusione, in qualsiasi forma, della pubblicazione e/o dei suoi contenuti. Il materiale è destinato all'uso esclusivo in Italia. Vietata la distribuzione retail.

EEA ex-UK – Se non diversamente indicato questo materiale è distribuito e approvato da T. Rowe Price (Luxembourg) Management S.à r.l. 35 Boulevard du Prince Henri L-1724 Lussemburgo, autorizzata e regolamentata dalla Commission de Surveillance du Secteur Financier lussemburghese. Riservato ai clienti professionali.

© 2020 T. Rowe Price. Tutti i diritti riservati. T. ROWE PRICE, INVEST WITH CONFIDENCE e l'immagine della pecora delle Montagne Rocciose sono, collettivamente e singolarmente, marchi commerciali di T. Rowe Price Group, Inc. 201905-843160

202009-1333877