

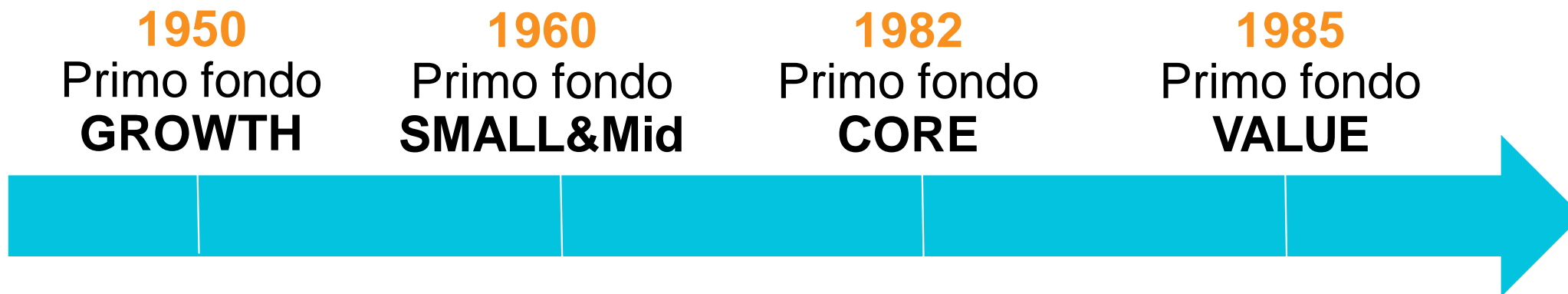


T. ROWE PRICE FUNDS SICAV US BLUE CHIP EQUITY FUND

L'azionario americano di T. Rowe Price




Perchè T. Rowe Price sull'azionario USA



- **806** Miliardi di dollari nell'azionario USA
- **99** analisti dedicati al mercato azionario USA

Dati al 30.06.2020

Patrimonio gestito in azioni statunitensi combinato delle società del gruppo T. Rowe Price. Il gruppo di società T. Rowe Price include T. Rowe Price Associates, Inc., T. Rowe Price International Ltd, T. Rowe Price Hong Kong Limited, T. Rowe Price Singapore Private Ltd. e T. Rowe Price (Canada), Inc.



I numeri sull'azionariato USA di T. Rowe Price

18,2 anni

20,7 anni

Permanenza media dei gestori nella gestione della propria strategia

Periodo medio nel settore investimenti dei gestori T. Rowe Price



I numeri sull'azionario USA di T. Rowe Price

11.000
meeting
nel 2019

**Incontri che includono
visite ai siti aziendali,
discussioni faccia a
faccia e la partecipazione
a conferenze**



I numeri di T. Rowe Price durante il lockdown

1200
conference
call nel
mese di
marzo

La condivisione di informazioni e il confronto costante ci hanno permesso di navigare la volatilità nel periodo di crisi



L'azionario USA di T. Rowe Price

La forza di T. Rowe Price

Gestiamo da più di 80 anni strategie US Equity

La qualità sopra ogni cosa

Un bilancio sano e buone aspettative di crescita sono per noi fattori imprescindibili

Parola d'ordine: presidiare

I nostri 99 analisti dedicati all'azionario americano si recano periodicamente in loco per incontrare il board delle aziende, toccando con mano le realtà nelle quali T. Rowe Price investe



T. Rowe Price Funds SICAV US Blue Chip Equity Fund

Il fondo in sintesi

Investimenti in società che operano in fertili settori in crescita che crediamo abbiano più possibilità di vedere i propri guadagni e utili crescere

- Piattaforma di **160 analisti** a supporto del team di gestione
- **119 posizioni** in portafoglio
- Turnover di portafoglio solitamente tra il 30%-45% annuale
- **Batte l'indice S&P500 al netto di ritenuta alla fonte del 30% a 1, 3, 5 e 10 anni (annualizzate)**

Informazioni rilevanti

- T. Rowe Price Funds SICAV US Blue Chip Equity Fund
- Benchmark Indicativo: S&P 500 Index al netto di ritenuta alla fonte del 30%
- Valuta: EUR / USD

I rendimenti passati non sono indicativi di quelli futuri.

Dati al 30 Giugno 2020.

* L'AUM della strategia US Blue Chip Equity include le attività gestite da T. Rowe Price Associates, Inc. e dalle sue consociate per consulenza d'investimento. Patrimonio gestito calcolato in dollari statunitensi e convertito in Euro utilizzando un tasso di cambio determinato da una terza parte indipendente. Si prega di notare che l'indice illustrato non è un benchmark ufficiale ed è riportato per fini unicamente comparativi©2020 Morningstar, Inc. Tutti i diritti riservati. Le informazioni qui contenute: (1) sono di proprietà di Morningstar e/o dei fornitori dei relativi contenuti; (2) non possono essere copiate né distribuite; e (3) non è garantito che siano accurate, complete o attuali. Né Morningstar né i fornitori dei relativi contenuti sono ritenuti responsabili per qualunque danno o perdita derivanti da un qualsiasi utilizzo di queste informazioni. Fare riferimento alle informazioni aggiuntive per ulteriori dettagli relativamente a S&P.




Gestore:	Larry Puglia
AuM Strategia*:	\$133 miliardi
Data lancio del fondo:	28 Giugno 2001
Isin A (USD):	LU0133085943
Isin A (EUR):	LU1438969195
Isin An (EUR):	LU1770377700

L'impatto dell'innovazione

Al 30 Giugno 2020

SOME OF THE CHANGES IMPACTING INDUSTRIES INCLUDE:



Fonte: T. Rowe Price.

Le informazioni non intendono essere una raccomandazione per intraprendere particolari azioni di investimento e sono soggette a modifiche.

I titoli specifici individuati e descritti non rappresentano tutti i titoli acquistati, venduti o raccomandati per i clienti all'interno del fondo SICAV; non si deve presumere che i titoli individuati e trattati siano stati redditizi o lo saranno in futuro. I marchi mostrati sono di proprietà dei rispettivi detentori. T Rowe Price non è sostenuta, sponsorizzata o altrimenti autorizzato o affiliato con i proprietari dei marchi associati a quelli mostrati.

Il portafoglio

T. Rowe Price Funds SICAV US Blue Chip Equity Fund

Al 31 Luglio 2020

PRIMI 10 EMITTENTI

Issuer	Industry	% of Fund
Amazon.com	Internet & Direct Marketing Retail	9.8
Facebook	Interactive Media & Services	6.7
Alphabet	Interactive Media & Services	6.3
Microsoft	Software	5.3
Alibaba Group Holding	Internet & Direct Marketing Retail	4.5
Apple	Technology Hardware, Storage & Peripherals	4.3
Visa	IT Services	3.2
Tencent Holdings	Interactive Media & Services	2.9
PayPal Holdings	IT Services	2.8
MasterCard	IT Services	2.7

The indicative benchmark data is for the S&P 500 Index Net 30% Withholding Tax.

ALLOCAZIONE SETTORIALE

Sector	% of Fund	Fund vs. Indicative Benchmark
Communication Services	20.6	9.7
Consumer Discretionary	19.0	7.8
Consumer Staples	0.0	-7.1
Energy	0.0	-2.5
Financials	3.7	-6.2
Health Care	14.2	-0.4
Industrials & Business Services	3.1	-4.8
Information Technology	38.2	10.7
Materials	0.5	-2.0
Real Estate	0.0	-2.8
Utilities	0.1	-3.0

Gli specifici titoli identificati e descritti non rappresentano tutti i titoli acquistati, venduti o raccomandati all'interno del portafoglio, e non é possibile presumere che i titoli individuati e trattati siano o saranno redditizi. Gli emittenti sono alla data indicata e sono soggetti a modifiche. Le informazioni mostrate non riflettono i fondi negoziati in borsa che possono essere detenuti nel fondo. I numeri potrebbero non essere totali a causa dell'arrotondamento. T. Rowe Price utilizza l'attuale GICS (Global Industry Classification Standard) MSCI / S & P per i rapporti di settore e di industria. T. Rowe Price aderirà a tutti gli aggiornamenti a GICS per potenziali reporting. Per informazioni su queste informazioni S&P, consultare le Divulgazioni aggiuntive di classificazione industriale globale (GICS).

Settori - Sovrappesi o sottopesi rispetto al benchmark

T. Rowe Price Funds SICAV - US Blue Chip Equity Fund

Al 31 Luglio 2020

Settore	% del fondo	% of Indicative Benchmark	% sottopeso / sovrappeso	
Informatica	38,15	27,48	0,0%	10,7%
Servizi per le comunicazioni	20,62	10,90	0,0%	9,7%
Beni di consumo voluttuari	19,01	11,18	0,0%	7,8%
Sanità	14,23	14,58	-0,4%	0,0%
Materiali	0,47	2,48	-2,0%	0,0%
Energia	0,03	2,53	-2,5%	0,0%
Immobiliare	0,00	2,80	-2,8%	0,0%
Servizi di pubblica utilità	0,13	3,13	-3,0%	0,0%
Industriali e servizi all'impresa	3,14	7,90	-4,8%	0,0%
Strumenti finanziari	3,74	9,89	-6,2%	0,0%
Beni di consumo di prima nec.	0,02	7,13	-7,1%	0,0%

Indicative benchmark: S&P500 Index al netto di ritenuta alla fonte del 30%

Fonte: T. Rowe Price.

Fonti: Copyright © 2020 FactSet Research Systems Inc. T. Rowe Price utilizza l'attuale GICS (Global Industry Classification Standard) MSCI / S & P per i rapporti di settore e di industria. T. Rowe Price rispetterà ogni eventuale aggiornamento futuro dello standard GICS per il reporting prospettico. Fare riferimento alle informazioni aggiuntive per ulteriori dettagli relativamente a S&P e al Global Industry Classification Standard (GICS).

T. Rowe Price Funds SICAV US Blue Chip Equity Fund Classe A



Comparto/Benchmark indicativo	Valuta	1a (%)	3 a ann.to (%)	5 a ann.to (%)	10a ann.to (%)
T. Rowe Price Funds SICAV US Blue Chip Equity Fund	USD	23,26%	19,05%	15,27%	17,13%
S&P500 Index al netto di ritenuta alla fonte del 30%	USD	11,29%	11,35%	11,80%	13,13%

Comparto/Benchmark Indicativo	2019	2018	2017	2016	2015
T. Rowe Price Funds SICAV US Blue Chip Equity Fund	28,64%	1,71%	33,03%	-0,81%	10,87%
S&P500 Index al netto di ritenuta alla fonte del 30%	30,70%	-4,94%	21,10%	11,23%	0,75%

Fonte: T. Rowe Price al 31 Agosto 2020

I rendimenti passati non costituiscono un'indicazione affidabile di quelli futuri.

Fonte della performance: T. Rowe Price. La performance del fondo è calcolata utilizzando il NAV ufficiale con dividendi reinvestiti, ove presenti. Il valore degli investimenti può variare e non è garantito. Esso può essere influenzato da cambiamenti nel tasso di cambio tra la valuta di base del fondo e la valuta di sottoscrizione, ove differente. I costi di vendita, le imposte e le altre spese applicabili localmente non sono stati detratti e, qualora applicabili, ridurranno le cifre della performance.

Il benchmark indicativo del fondo non è un benchmark formale ma viene mostrato a fini comparativi.

Fonti: S&P, Morningstar. Fare riferimento alle informazioni aggiuntive per ulteriori dettagli.



T. Rowe Price Funds SICAV US Blue Chip Equity Fund

Objective

Aumentare il valore delle sue quote, a lungo termine, attraverso la crescita del valore dei suoi investimenti. Il fondo investe principalmente in un portafoglio diversificato di titoli azionari di società blue chip di medie e grandi dimensioni negli Stati Uniti.

Rischi: i seguenti rischi sono materialmente rilevanti per il fondo (fare riferimento al prospetto per ulteriori dettagli):

- **Rischio di stile:** l'effetto dei diversi stili di investimento generalmente varia a seconda delle condizioni di mercato e del sentimento degli investitori.

Rischi generali del fondo:

- **Rischio di capitale:** il valore dell'investimento può variare e non è garantito. Potrà essere influenzato dalle variazioni del tasso di cambio tra la valuta di base del fondo e la valuta in cui è stato sottoscritto, se diversa.
- **Rischio azionario:** in generale, le azioni comportano rischi più elevati rispetto alle obbligazioni o agli strumenti del mercato monetario.
- **Rischio di concentrazione geografica:** nella misura in cui un fondo investe gran parte delle proprie attività in una determinata area geografica, la sua performance sarà influenzata più fortemente dagli eventi all'interno di tale area.
- **Rischio di copertura:** i tentativi di un fondo di ridurre o eliminare determinati rischi attraverso la copertura potrebbero non funzionare come previsto.
- **Rischio di un fondo di investimento:** l'investimento in fondi comporta determinati rischi che un investitore non dovrebbe affrontare se investe direttamente nei mercati.
- **Rischio di gestione:** il gestore degli investimenti o i suoi designati possono talvolta riscontrare che i loro obblighi nei confronti di un fondo sono in conflitto con i loro obblighi nei confronti di altri portafogli di investimento che gestiscono (sebbene in tali casi tutti i portafogli saranno trattati in modo equo).
- **Rischio operativo:** guasti operativi potrebbero causare interruzioni delle operazioni del fondo o perdite finanziarie.



Informazioni aggiuntive

S&P: La riproduzione dell'Indice S&P 500 in qualsiasi forma è vietata salva autorizzazione scritta di S&P Global Market Intelligence ("S&P"). Né S&P, né le sue collegate o i rispettivi fornitori garantiscono l'accuratezza, l'adeguatezza, la completezza o la disponibilità di qualsiasi informazione e non sono responsabili per eventuali errori od omissioni, indipendentemente dalla causa, o per i risultati ottenuti dall'uso di tali informazioni. In nessun caso S&P, le sue collegate o i rispettivi fornitori saranno responsabili per eventuali danni, costi, spese, spese legali o perdite (ivi incluse perdite di rendimento o mancato profitto e costi di opportunità) in relazione a qualsiasi utilizzo delle informazioni di S&P.

Morningstar: © 2020 Morningstar, Inc. Tutti i diritti riservati. Note riguardo alle informazioni contenute nel presente documento: 1) sono di proprietà di Morningstar e/o dei suoi fornitori di contenuti; 2) non ne è consentita la riproduzione né la distribuzione; e 3) non se ne garantisce l'accuratezza, l'eshaustività né l'aggiornamento. Morningstar e i relativi fornitori di contenuti declinano ogni responsabilità.

The **Global Industry Classification Standard ("GICS")** was developed by and is the exclusive property and a service mark of Morgan Stanley Capital International Inc, ("MSCI") and Standard & Poor's, a division of The McGraw-Hill Companies, Inc. ("S&P") and is licensed for use by T. Rowe Price. Neither MSCI, S&P nor any third party involved in making or compiling the GICS or any GICS classifications makes any express or implied warranties or representations with respect to such standard or classification (or the results to be obtained by the use thereof), and all such parties hereby expressly disclaim all warranties of originality, accuracy, completeness, merchantability and fitness for a particular purpose with respect to any or such standard or classification, Without limiting any or the foregoing, in no event shall MSCI, S&P, any of their affiliates or any third party involved in making or compiling the GICS or any GICS classifications have any liability for any direct, indirect, special, punitive, consequential or any other damages (including lost profits) even if notified of the possibility of such damages.



Informazioni importanti

I Fondi sono comparti di T. Rowe Price Funds SICAV, società d'investimento lussemburghese a capitale variabile, registrata presso la Commission de Surveillance du Secteur Financier e qualificata come "OICVM". Obiettivi, politiche d'investimento e rischi sono dettagliati nel prospetto disponibile con il documento contenente le informazioni chiave per gli investitori in inglese e italiano, assieme agli atti di incorporazione, statuti e relazioni annuali e semestrali (insieme "Documenti del Fondo"). Ogni decisione d'investimento va presa sulla base dei Documenti del Fondo disponibili gratuitamente richiedendoli al rappresentante locale, all'agente locale per le informazioni/ i pagamenti, ai distributori autorizzati, e sul sito www.troweprice.com.

Il materiale ha solo scopo informativo e/o di marketing e non è un consiglio o una raccomandazione di investimento. Consigliamo ai potenziali investitori di richiedere una consulenza legale, finanziaria e fiscale indipendente prima di assumere qualsiasi decisione di investimento. **I rendimenti passati non sono indicativi di quelli futuri.** Il valore di un investimento può oscillare e gli investitori potrebbero non ottenere l'intero importo investito.

Il materiale non è stato verificato da alcuna autorità di vigilanza in alcuna giurisdizione.

Informazioni e opinioni sono ottenute/ tratte da fonti ritenute affidabili ma non garantiamo completezza ed esaustività, né che eventuali previsioni si concretizzino. I pareri contenuti sono soggetti a cambiamento senza preavviso e possono differire da altre società del gruppo T. Rowe Price.

È vietata la diffusione, in qualsiasi forma, della pubblicazione e/o dei suoi contenuti. Il materiale è destinato all'uso esclusivo in Italia. Vietata la distribuzione retail.

EEA ex-UK – Se non diversamente indicato questo materiale è distribuito e approvato da T. Rowe Price (Luxembourg) Management S.à r.l. 35 Boulevard du Prince Henri L-1724 Lussemburgo, autorizzata e regolamentata dalla Commission de Surveillance du Secteur Financier lussemburghese. Riservato ai clienti professionali.

© 2020 T. Rowe Price. Tutti i diritti riservati. T. ROWE PRICE, INVEST WITH CONFIDENCE e l'immagine della pecora delle Montagne Rocciose sono, collettivamente e singolarmente, marchi commerciali di T. Rowe Price Group, Inc. 201905-843160

202009-1332167